

# Informações Gerenciais do Estado do Espírito Santo



MÊS: MAIO 2008

**GOVERNO DO ESTADO DO ESPÍRITO SANTO**  
**SECRETARIA DE ESTADO DE GESTÃO E RECURSOS HUMANOS**  
**SUBSECRETARIA DE ESTADO DE RECURSOS HUMANOS**  
**NÚCLEO DE ESTATÍSTICA DE RECURSOS HUMANOS - NUERH**

**Governador do Estado do Espírito Santo:**  
Paulo Cesar Hartung Gomes

**Secretário de Estado de Gestão e Recursos Humanos:**  
Ricardo de Oliveira

**Subsecretário de Estado de Recursos Humanos:**  
Sandra Helena Bellon

**Núcleo de Estatística de Recursos Humanos:**  
Marlene Vieira  
Bruna Moraes  
Claire Andrea Lyra  
Josana Karla Venturim Santana de Souza  
Marcelle Folha Motta  
Zaloar Gomes Pinto

# SUMÁRIO

Demonstrativo do Quadro de Servidores Ativos e Inativos _____	5
Valores da Folha de Pagamento _____	6
Comparativo da Evolução do Quantitativo de Servidores _____	7
Comparativo da Evolução da Folha de Pagamento _____	8
Quantitativo de Servidores do Poder Executivo Estadual – Administração Direta _____	9
Quantitativo de Servidores do Poder Executivo Estadual – Autarquias _____	10
Quantitativo de Segurados do Regime Próprio de Previdência Social – RPPS _____	11
Despesas com Servidores do Poder Executivo Estadual – Administração Direta _____	12
Despesas com Servidores do Poder Executivo Estadual – Autarquias _____	13
Despesas Pagamento Aposentadorias e Pensões do Regime Próprio de Previdência Social – RPPS _	14
Demonstrativo da Evolução de Cargos de Designação Temporária _____	15
Demonstrativo dos Gastos com Escala Especial _____	17
Demonstrativo do Custo do Auxílio Alimentação Pago na Folha de Pagamento _____	18
Demonstrativo do Quantitativo e dos Gastos com Estagiários _____	19
Distribuição do Quantitativo e das Despesas de Pessoal por Área _____	21
Remuneração Média dos Servidores da Administração Direta _____	22
Demonstrativo da Contribuição Previdenciária ao RPPS _____	24

## APRESENTAÇÃO

Com a finalidade de dar publicidade aos seus atos de modo a permitir, dentre outros, planejamento, transparência e estudos sobre servidores públicos, a Secretaria de Estado de Gestão e Recursos Humanos, organiza e sistematiza, mensalmente, sob a denominação de relatório gerencial, informações pormenorizadas sobre quantitativos e gastos com pessoal. O relatório contempla dados do Poder Executivo Estadual, relativos aos servidores ativos e aos beneficiários do Regime Próprio de Previdência Social, no qual estão inseridos os aposentados e os pensionistas.

A partir do ano de 2007, a totalidade dos servidores da Administração Direta e das Autarquias, inclusive aqueles regidos pela CLT, passou a ter suas folhas de pagamento processadas pelo sistema SIARHES (Sistema Integrado de Administração de Recursos Humanos do Espírito Santo).

Nos quadros de informações sobre servidores ativos e contribuições previdenciárias, na parte referente às despesas de pessoal, constam os dados dos servidores estatutários e dos celetistas, e dados do complemento previdenciário. Esse complemento, representa o dispêndio do Governo para completar as despesas com o pagamento dos aposentados e pensionistas, após apurada a arrecadação previdenciária do Fundo Financeiro constituída pelas parcelas de contribuição do servidor e de responsabilidade do Estado (encargo patronal).

As informações do relatório têm característica pontual – dados da competência – e demonstram a composição da folha de pagamento quanto: às diversas categorias que a compõem e a vinculação ao regime previdenciário; o tipo de vínculo dos servidores para com o poder público – permanente ou transitório; a sua especificidade – civil ou militar; dentre outros. Em algumas das informações, são apresentados demonstrativos de seu comportamento ao longo dos últimos doze meses.

Os dados são coletados a partir das folhas de pagamento e expressam, nos quantitativos, o número de vínculos públicos e não o número de servidores, pois, há casos de acumulação legal. Assim, um mesmo servidor, detentor de dois cargos legalmente acumuláveis, é computado como dois vínculos. Quanto às despesas, nelas estão englobados além das remunerações mensais regulares, pagamentos de: 13º vencimento, ocorridos no mês; abono férias e diferenças atrasadas, tanto de vantagens pessoais quanto de promoções.

As oscilações regularmente verificadas, ora para mais ora para menos, decorrem, principalmente, no caso dos quantitativos, das variações nas contratações e desligamentos de servidores temporários e comissionados, e das aposentadorias; e, na questão das despesas, decorrem dos pagamentos variáveis, citados no parágrafo anterior e dos vencimentos dos novos nomeados.

**QUADRO INFORMAÇÕES SOBRE QUANTITATIVO E PAGAMENTO DE SERVIDORES  
ATIVOS, APOSENTADOS E DE PENSIONISTAS DO PODER EXECUTIVO**

mai/08

**INFORMAÇÕES  
SERVIDORES  
ATIVOS E  
CONTRIBUIÇÕES  
PREVIDENCIÁRIAS**

ESTATUTÁRIOS/CELETISTAS ATIVOS	30.479	83.180.620,33
COMISSIONADO ATIVOS	3.432	7.066.471,02
DTs	17.974	21.389.818,51
PENSÕES ESPECIAIS	239	527.041,48
COMP. APOSENTADORIA	1.053	3.698.822,31
ENC. SOCIAL PATRONAL		21.369.852,57
CONTRIBUIÇÃO COMPL. FUNPES		43.663.258,99
<b>TOTAL</b>	<b>53.177</b>	<b>180.895.885,21</b>
ESTAGIÁRIOS/MÉDICOS RESIDENTES	2.215	839.039,17
AUXÍLIO ALIMENTAÇÃO	32.599	4.989.125,69

**INFORMAÇÕES  
FOLHAS  
PAGAMENTO  
APOSENTADOS E  
PENSIONISTAS  
DO RPPS**

APOSENTADOS	21.338	52.051.952,05
PENSIONISTAS	4.164	13.455.598,10
ENC. SOCIAL PATRONAL		3.303.250,79
<b>TOTAL</b>	<b>25.502</b>	<b>68.810.800,94</b>

## DESPESAS COM PESSOAL MAIO 2008

### PODER EXECUTIVO - ADM. DIRETA E AUTARQUIAS - ATIVOS E INATIVOS

	VALOR DA FOLHA	PERCENTUAL
Ativos	133.006.762,43	73,53
Complementação Aposentadoria - CLT (1)	3.698.822,31	2,04
Pensões Especiais	527.041,48	0,29
Contribuição Complementar ao FUNPES	43.663.258,99	24,14
	<b>180.895.885,21</b>	<b>100,00</b>

Fonte: Relatórios SIARHES - Administração Direta e das Autarquias.

Nota:

(1) - Compreende complementações concedidas pelas Leis nºs 4.511/91, 4.565/91 e 5.567/98.

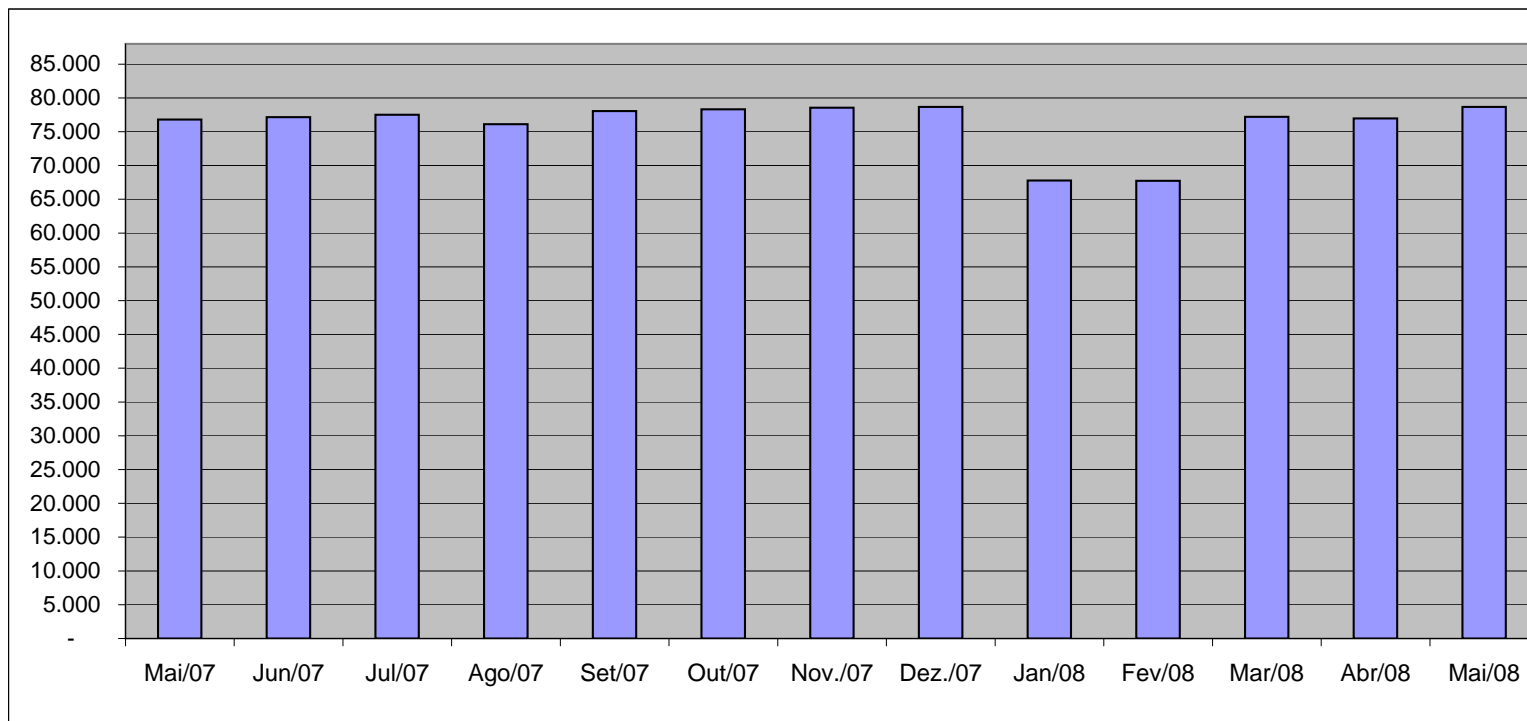
### PAGAMENTO DOS BENEFICIÁRIOS DO REGIME PRÓPRIO DE PREVIDÊNCIA SOCIAL - RPPS

	VALOR DA FOLHA	PERCENTUAL
Aposentados	54.391.670,58	79,05
Pensionistas	14.419.130,36	20,95
	<b>68.810.800,94</b>	<b>100,00</b>

Fonte: Relatórios SIARHES - Administração Direta e das Autarquias.

## QUANTITATIVO SERVIDORES - ATIVOS DO PODER EXECUTIVO E APOSENTADOS E PENSIONISTAS DO RPPS

Mai/07	Jun/07	Jul/07	Ago/07	Set/07	Out/07	Nov./07	Dez./07	Jan/08	Fev/08	Mar/08	Abr/08	Mai/08
76.797	77.165	77.509	76.119	78.054	78.328	78.552	78.672	67.776	67.744	77.200	76.960	78.679

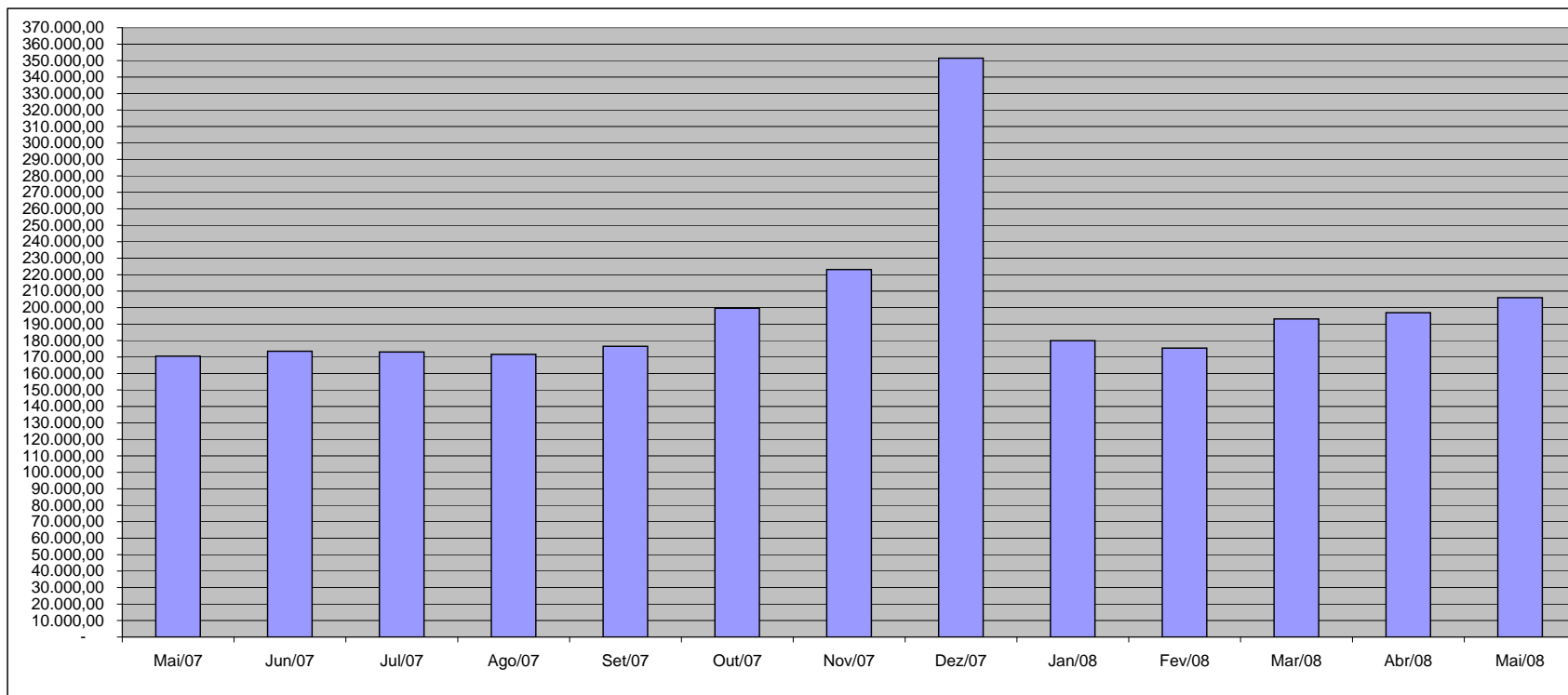


Fonte: Relatórios SIARHES - Administração Direta e das Autarquias.

### VALOR DAS FOLHAS DE PAGAMENTO - ATIVOS DO PODER EXECUTIVO E APOSENTADOS E PENSIONISTAS DO RPPS

Mai/07	Jun/07	Jul/07	Ago/07	Set/07	Out/07	Nov/07	Dez/07	Jan/08	Fev/08	Mar/08	Abr/08	Mai/08
170.523,40	173.526,58	173.045,92	171.630,79	176.540,40	199.638,76	223.163,81	351.472,43	179.934,08	175.406,89	193.091,35	196.957,48	206.043,43

Em R\$1.000,00



Fonte: Relatórios SIARHES - Administração Direta e das Autarquias.



**QUANTITATIVO DE SERVIDORES ATIVOS DO PODER EXECUTIVO ESTADUAL - ADM. DIRETA**

**MAIO/2008**

	ÓRGÃOS	EFETIVOS/CLT	COMISSIONADOS ATIVOS	COMPL. APOS.(1)	DT'S ATIVOS	TOTAL GERAL
		ATIVOS		CLT		Nº SERV.
<b>ADMINISTRAÇÃO DIRETA</b>	AGE	45	37	-	-	82
	APE	4	21	-	-	25
	CASA CIVIL	8	62	-	-	70
	CASA MILITAR	2	16	-	-	18
	CBMES	726	3	-	-	729
	SECT	5	23	-	-	28
	DEFENSORIA PÚBLICA	142	28	2	-	172
	PGE	77	114	-	12	203
	POLÍCIA CIVIL	1.800	1	10	-	1.811
	POL. MILITAR	6.902	-	-	-	6.902
	POL. MILITAR-HPM	513	-	-	-	513
	SEAG	18	59	-	-	77
	SEAMA	4	19	-	-	23
	SECULT	135	65	-	-	200
	SECOM	5	24	-	-	29
	SEDETUR/SEDES	4	29	-	-	33
	SETUR	4	22	-	-	26
	SEDIT/SETOP	4	43	-	-	47
	SEDU	10.162	215	30	14.065	24.472
	SEDURB	5	32	-	-	37
	SEFAZ	547	186	-	-	733
	SEG	16	182	-	-	198
	SEJUS	173	491	-	312	976
	SEP	20	62	-	-	82
	SEGER	89	162	23	-	274
	SEGER - Pensões Especiais (2)	239	-	-	-	239
	SEGER - Prev. Complementar	-	-	45	-	45
	SESA (3)	6.579	316	131	2.959	9.985
	SESP	25	127	-	-	152
	SESPORT	13	28	-	-	41
	SETADES	47	116	-	-	163
	VICE GOVERNADORIA	-	19	-	-	19
	<b>Sub-Total</b>	<b>28.313</b>	<b>2.502</b>	<b>241</b>	<b>17.348</b>	<b>48.404</b>

Fonte: Relatórios SIARHES - Administração Direta e das Autarquias.

Notas:

(1) - O quantitativo refere-se exclusivamente àqueles servidores/pensionistas que receberam complementação nesta competência e não aos que têm o direito. Por essa razão, na hipótese de ocorrer alteração na remuneração dos servidores ativos, poderá haver alteração nestes quantitativos.

(2) - Refere-se aos Pensionistas - Pensão Especial a cargo da SEGER.

(3) - Já contemplam os dados do IESP, na saúde, conforme Lei Compl. nº 407/07 - D.O. 27/07/2007.

**QUANTITATIVO DE SERVIDORES ATIVOS DO PODER EXECUTIVO ESTADUAL - ADM. INDIRETA - AUTARQUIAS**  
**MAIO/2008**

	ÓRGÃOS	EFETIVOS	COMISSIONADOS	COMPL. APOS. (1)	DT'S ATIVOS	TOTAL GERAL
		ATIVOS	ATIVOS	CLT		Nº SERV.
<b>AUTARQUIAS</b>	ADERES	-	27	-	-	27
	DER/ES	280	43	581	-	904
	FAMES	43	32	3	58	136
	FAPES	-	16	-	-	16
	ESESP	-	21	-	-	21
	IASES	108	73	22	353	556
	IEMA	207	48	-	23	278
	IUSN	105	31	13	-	149
	IDAF	324	6	7	192	529
	INCAPER	575	4	113	-	692
	IOPES	14	21	-	-	35
	PROCON	-	49	-	-	49
	RTV-ES	124	28	11	-	163
	ASPE	-	13	-	-	13
	DETRAN (2)	222	381	7	-	610
	DIO (2)	50	25	54	-	129
	IPAJM (2)	134	28	-	-	162
	JUCEES (2)	31	33	-	-	64
	IPEM (2)	-	20	-	-	20
	PRODEST	187	9	-	-	196
	SUPPIN (2)	1	22	1	-	24
	<b>Sub-Total</b>	<b>2.405</b>	<b>930</b>	<b>812</b>	<b>626</b>	<b>4.773</b>

<b>TOTAL DA DIRETA</b>	<b>28.313</b>	<b>2.502</b>	<b>241</b>	<b>17.348</b>	<b>48.404</b>
<b>TOTAL DA INDIRETA</b>	<b>2.405</b>	<b>930</b>	<b>812</b>	<b>626</b>	<b>4.773</b>
<b>TOTAL GERAL</b>	<b>30.718</b>	<b>3.432</b>	<b>1.053</b>	<b>17.974</b>	<b>53.177</b>

<b>ESTAGIÁRIOS</b>					<b>2.215</b>
--------------------	--	--	--	--	--------------

Fonte: Relatórios SIARHES - Administração Direta e das Autarquias.

Notas:

(1) - O quantitativo refere-se exclusivamente àqueles servidores/pensionistas que receberam complementação nesta competência e não aos que têm o direito. Por essa razão, na hipótese de ocorrer alteração na remuneração dos servidores ativos, poderá haver alteração nestes quantitativos.

(2) - Órgãos sem recursos do Tesouro para pagar pessoal.

**QUANTITATIVO DE SEGURADOS PAGOS, PELO REGIME PRÓPRIO DE PREVIDÊNCIA SOCIAL - RPPS - PODER EXECUTIVO**

**MAIO/2008**

	ÓRGÃOS	APOSENTADOS	PENSÕES	TOTAL GERAL Nº SERV.
ADMINISTRAÇÃO DIRETA	AGE	5	1	6
	APE	8	-	8
	CASA CIVIL	52	4	56
	CASA MILITAR	13	5	18
	CBMES	103	26	129
	SECT	-	1	1
	DEFENSORIA PÚBLICA	49	6	55
	PGE	50	15	65
	POLÍCIA CIVIL	641	329	970
	POL. MILITAR	3.013	1.472	4.485
	POL. MILITAR -HPM	4	1	5
	SEAG	121	33	154
	SEAMA	-	-	-
	SECULT	29	5	34
	SECOM	8	2	10
	SEDETUR/SEDES	-	2	2
	SETUR	-	-	-
	SEDIT/SETOP	18	-	18
	SEDU	14.343	892	15.235
	SEDURB	-	-	-
	SEFAZ	798	537	1.335
	SEG	17	2	19
	SEJUS	158	22	180
	SEP	-	15	15
	SEGER	196	336	532
	SESA	1.211	312	1.523
	SESP	29	59	88
	SESPORT	1	-	1
	SETADES	44	2	46
	VICE GOVERNADORIA	5	-	5
	<b>Total</b>	<b>20.916</b>	<b>4.079</b>	<b>24.995</b>

	ÓRGÃOS	APOSENTADOS	PENSÕES	TOTAL GERAL Nº SERV.
AUTARQUIAS	ADERES	-	-	-
	DER/ES	50	17	67
	FAMES	13	1	14
	FAPES	-	-	-
	ESESP	-	-	-
	IASES	68	7	75
	IEMA	-	-	-
	IJSN	26	2	28
	IDAF	33	6	39
	INCAPER	82	13	95
	IOPES	-	-	-
	PROCON	-	-	-
	RTV-ES	16	15	31
	ASPE	-	-	-
	DETRAN	66	6	72
	DIO	17	7	24
	IPAJM	42	10	52
	JUCEES	8	1	9
	IPEM	-	-	-
	PRODEST	-	-	-
	SUPPIN	1	-	1
	<b>Total</b>	<b>422</b>	<b>85</b>	<b>507</b>

<b>TOTAL SERVIDORES: APOSENTADOS EFETIVOS E PENSÕES</b>	<b>25.502</b>
---	---------------

Fonte: Relatórios SIARHES - Administração Direta e das Autarquias.

**DESPESAS COM PAGAMENTO DE SERVIDORES DO PODER EXECUTIVO ESTADUAL - ADM. DIRETA**  
**ATIVOS, APOSENTADOS E PENSIONISTAS**  
**MAIO/2008**

Em: R\$ 1,00

	ÓRGÃOS	EFETIVOS/CLT	COMISSIONADOS ATIVOS	COMPL. APOS.	DT'S	ENCARGOS PATRONAIS			TOTAL ATIVOS	CONTRIB. COMPL. FUNPES	DESPESA TOTAL
		ATIVOS		CLT	ATIVOS	INSS/FGTS	IPAJM	OUTROS REGIMES			
ADMINISTRAÇÃO DIRETA	AGE	290.881,54	90.015,10	-	-	15.332,55	61.910,08	273,44	458.412,71	(29.207,65)	429.205,06
	APE	3.054,34	33.376,91	-	-	7.695,24	654,28	-	44.780,77	18.017,16	62.797,93
	CASA CIVIL	29.054,00	101.085,01	-	-	23.981,94	6.276,50	-	160.397,45	196.863,06	357.260,51
	CASA MILITAR	70.936,79	46.460,76	-	-	10.068,84	6.409,78	-	133.876,17	31.835,42	165.711,59
	CBMES	2.567.878,59	5.025,30	-	-	763,16	427.137,08	-	3.000.804,13	(30.518,01)	2.970.286,12
	SECT	15.896,01	46.480,34	-	-	9.988,65	2.515,20	-	74.880,20	9.596,62	84.476,82
	DEFENSORIA PÚBLICA	895.160,98	41.937,34	10.447,58	-	9.188,24	193.143,70	-	1.149.877,84	202.188,08	1.352.065,92
	PGE	1.059.408,71	178.326,75	-	20.412,00	42.540,77	227.730,68	-	1.528.418,91	470.388,18	1.998.807,09
	POLÍCIA CIVIL	10.544.559,27	2.100,00	42.712,17	-	500,72	1.867.521,79	-	12.457.393,95	2.018.027,18	14.475.421,13
	POL. MILITAR	20.431.105,26	-	-	-	799,06	3.321.340,20	-	23.753.244,52	12.051.184,38	35.804.428,90
	POL. MILITAR -HPM	1.817.297,67	-	-	-	-	273.580,83	-	2.090.878,50	(403.253,99)	1.687.624,51
	SEAG	28.192,18	96.003,99	-	-	16.644,01	6.304,38	-	147.144,56	295.727,81	442.872,37
	SEAMA	13.317,65	49.121,69	-	-	10.982,11	2.929,88	-	76.351,33	(756,57)	75.594,76
	SECULT	203.710,59	173.607,62	-	-	31.984,56	50.806,86	-	460.109,63	6.391,94	466.501,57
	SECOM	6.742,61	83.226,82	-	-	17.051,07	2.278,28	-	109.298,78	10.759,39	120.058,17
	SEDETUR/SEDES	18.686,20	78.671,46	-	-	15.857,02	4.649,32	-	117.864,00	(1.308,22)	116.555,78
	SETUR	7.571,61	68.467,55	-	-	10.240,83	5.763,16	-	92.043,15	(8.021,04)	84.022,11
	SEDIT/SETOP	5.413,54	117.234,03	-	-	24.743,00	2.475,36	-	149.865,93	53.572,92	203.438,85
	SEDU	18.766.372,67	389.883,01	35.707,17	14.584.409,00	3.166.101,32	4.090.650,67	64,51	41.033.188,35	17.746.788,84	58.779.977,19
	SEDURB	13.211,37	93.158,51	-	-	20.627,19	2.600,26	-	129.597,33	(816,54)	128.780,79
	SEFAZ	5.381.952,39	406.995,14	-	-	62.707,38	1.144.054,68	1.817,98	6.997.527,57	9.827.901,32	16.825.428,89
	SEG	26.952,12	492.974,69	-	-	100.993,46	8.940,44	348,37	630.209,08	28.853,60	659.062,68
	SEJUS	332.857,56	764.271,13	-	303.846,56	240.963,51	73.823,12	280,00	1.716.041,88	216.161,61	1.932.203,49
	SEP	51.916,88	143.490,94	-	-	24.296,23	16.461,62	-	236.165,67	24.965,72	261.131,39
	SEGER	181.175,16	326.059,50	19.032,32	-	59.431,83	42.870,89	-	628.569,70	918.208,59	1.546.778,29
	SEGER - Pensões Especiais (1)	527.041,48	-	-	-	-	-	-	527.041,48	-	527.041,48
	SEGER - Prev. Complementar	-	-	187.031,36	-	-	-	-	187.031,36	-	187.031,36
	SESA (2)	12.566.325,91	779.462,16	213.932,98	5.867.596,90	1.228.958,78	2.100.239,87	224,03	22.756.740,63	(289.637,07)	22.467.103,56
	SESP	139.755,82	275.413,61	-	-	54.749,29	26.508,22	-	496.426,94	275.507,89	771.934,83
	SESPORT	14.303,27	98.529,30	-	-	16.171,85	7.949,72	502,80	137.456,94	(11.386,63)	126.070,31
	SETADES	59.061,28	226.727,26	-	-	41.564,16	15.062,80	326,04	342.741,54	59.653,88	402.395,42
	VICE GOVERNADORIA	-	48.357,92	-	-	9.491,26	-	-	57.849,18	4.882,37	62.731,55
<b>Sub-Total</b>		<b>76.069.793,45</b>	<b>5.256.463,84</b>	<b>508.863,58</b>	<b>20.776.264,46</b>	<b>5.274.418,03</b>	<b>13.992.589,65</b>	<b>3.837,17</b>	<b>121.882.230,18</b>	<b>43.692.570,24</b>	<b>165.574.800,42</b>

Fonte: Relatórios SIARHES - Administração Direta e das Autarquias.

Notas:

(1) - Refere-se aos Pensionistas - Pensão Especial a cargo da SEGER.

(2) - Já contemplam os dados do IESP, na saúde, conforme Lei Compl. nº 407/07 - D.O. 27/07/2007.

**DESPESAS COM PAGAMENTO DE SERVIDORES DO PODER EXECUTIVO ESTADUAL - ADM. INDIRETA - AUTARQUIAS**  
**ATIVOS, APOSENTADOS E PENSIONISTAS**  
**MAIO/2008**

Em: R\$ 1,00

	ÓRGÃOS	EFETIVOS/CLT	COMISSIONADOS ATIVOS	COMPL. APOS.	DT'S	ENCARGOS PATRONAIS			TOTAL ATIVOS	CONTRIB. COMPL. FUNPES	DESPESA TOTAL
		ATIVOS		CLT	ATIVOS	INSS/FGTS	IPAJM	OUTROS REGIMES			
<b>AUTARQUIAS</b>	ADERES	-	94.661,81	-	-	16.491,71	-	-	111.153,52	-	111.153,52
	DER/ES	1.358.676,47	78.916,80	2.356.374,57	-	20.349,79	274.946,62	-	4.089.264,25	(142.152,06)	3.947.112,19
	FAMES	67.772,81	33.345,22	18.458,62	63.599,06	23.122,65	14.289,92	-	220.588,28	8.374,80	228.963,08
	FAPES	-	52.315,14	-	-	11.064,08	-	-	63.379,22	-	63.379,22
	ESESP	-	61.608,17	-	-	6.499,34	1.905,76	-	70.013,27	(2.858,64)	67.154,63
	IASES	216.294,55	133.591,92	23.220,52	350.694,04	97.341,19	44.909,72	-	866.051,94	59.657,52	925.709,46
	IEMA	467.442,80	68.261,50	-	51.485,16	27.378,62	96.250,30	-	710.818,38	(1.020,15)	709.798,23
	IJSN	383.779,05	67.227,34	45.152,33	-	25.427,06	71.189,18	-	592.774,96	(24.060,63)	568.714,33
	IDAF	858.478,42	24.552,44	16.272,10	147.775,79	46.263,91	179.147,88	-	1.272.490,54	(37.631,85)	1.234.858,69
	INCAPER	1.548.450,24	11.200,00	416.001,62	-	3.607,21	319.831,02	-	2.299.090,09	(114.515,84)	2.184.574,25
	IOPEs	22.785,70	50.988,14	-	-	10.344,11	-	-	84.117,95	-	84.117,95
	PROCON	-	92.442,90	-	-	20.228,64	-	-	112.671,54	-	112.671,54
	RTV-ES	350.160,80	84.657,71	29.494,09	-	29.227,16	63.167,46	-	556.707,22	(21.325,40)	535.381,82
	ASPE	-	34.997,00	-	-	11.395,12	199,24	-	46.591,36	-	46.591,36
	DETRAN (1)	974.513,49	506.517,68	8.388,74	-	130.322,41	153.570,52	-	1.773.312,84	(2.813,08)	1.770.499,76
	DIO (1)	163.156,41	67.332,54	271.886,36	-	14.034,85	33.042,60	-	549.452,76	50.761,51	600.214,27
	IPAJM (1)	384.530,56	101.184,67	-	-	20.233,21	80.068,54	-	586.016,98	190.667,53	776.684,51
	JUCEES (1)	212.824,74	78.569,63	-	-	40.545,39	21.595,22	-	353.534,98	2.813,70	356.348,68
	IPEM (1)	-	61.132,46	-	-	9.427,16	2.303,36	-	72.862,98	-	72.862,98
	PRODEST	628.249,09	37.050,53	-	-	169.712,45	-	-	835.012,07	-	835.012,07
	SUPPIN (1)	753,23	69.453,58	4.709,78	-	9.574,32	-	-	84.490,91	4.791,33	89.282,24
	<b>Sub-Total</b>	<b>7.637.868,36</b>	<b>1.810.007,18</b>	<b>3.189.958,73</b>	<b>613.554,05</b>	<b>742.590,38</b>	<b>1.356.417,34</b>	<b>-</b>	<b>15.350.396,04</b>	<b>(29.311,25)</b>	<b>15.321.084,79</b>

<b>TOTAL DA DIRETA</b>	<b>76.069.793,45</b>	<b>5.256.463,84</b>	<b>508.863,58</b>	<b>20.776.264,46</b>	<b>5.274.418,03</b>	<b>13.992.589,65</b>	<b>3.837,17</b>	<b>121.882.230,18</b>	<b>43.692.570,24</b>	<b>165.574.800,42</b>
<b>TOTAL DA INDIRETA</b>	<b>7.637.868,36</b>	<b>1.810.007,18</b>	<b>3.189.958,73</b>	<b>613.554,05</b>	<b>742.590,38</b>	<b>1.356.417,34</b>	<b>-</b>	<b>15.350.396,04</b>	<b>(29.311,25)</b>	<b>15.321.084,79</b>
<b>TOTAL GERAL</b>	<b>83.707.661,81</b>	<b>7.066.471,02</b>	<b>3.698.822,31</b>	<b>21.389.818,51</b>	<b>6.017.008,41</b>	<b>15.349.006,99</b>	<b>3.837,17</b>	<b>137.232.626,22</b>	<b>43.663.258,99</b>	<b>180.895.885,21</b>

**ESTAGIÁRIOS**

Fonte: Relatórios SIARHES - Administração Direta e das Autarquias.

Nota:

(1) - Órgãos sem recursos do Tesouro para pagar pessoal.

**839.039,17**

**DEMONSTRATIVO DA FOLHA DE PAGAMENTO DE APOSENTADORIAS E PENSÕES DO REGIME PRÓPRIO DE PREVIDÊNCIA SOCIAL - RPPS - PODER EXECUTIVO**  
**MAIO/2008**

Em: R\$ 1,00

	ÓRGÃOS	APOSENTADOS	PENSÕES	IPAJM	FOLHA TOTAL
<b>ADMINISTRAÇÃO DIRETA</b>	AGE	23.631,60	4.836,79	1.442,46	29.910,85
	APE	18.766,52	-	98,88	18.865,40
	CASA CIVIL	205.098,82	9.527,35	23.104,76	237.730,93
	CASA MILITAR	36.835,26	5.406,49	2.850,58	45.092,33
	CBMES	492.734,26	46.178,43	32.408,01	571.320,70
	SECT	-	10.626,51	1.000,68	11.627,19
	DEFENSORIA PÚBLICA	336.639,91	42.711,22	36.280,87	415.632,00
	PGE	524.424,06	195.853,42	111.786,96	832.064,44
	POLÍCIA CIVIL	3.303.580,55	1.466.346,38	305.463,42	5.075.390,35
	POL. MILITAR	12.881.448,91	4.109.434,79	967.420,35	17.958.304,05
	POL. MILITAR -HPM	5.701,70	669,76	(34,12)	6.337,34
	SEAG	239.873,59	62.588,44	7.844,05	310.306,08
	SEAMA	-	-	-	-
	SECULT	61.546,65	5.583,68	(645,35)	66.484,98
	SECOM	11.063,85	1.060,00	-	12.123,85
	SEDETUR/SEDES	-	3.772,72	-	3.772,72
	SETUR	-	-	-	-
	SEDIT/SETOP	58.025,44	-	5.714,52	63.739,96
	SEDU	22.133.365,75	1.109.695,75	31.779,06	23.274.840,56
	SEDURB	-	-	-	-
	SEFAZ	7.107.505,61	4.920.793,43	1.519.720,42	13.548.019,46
	SEG	38.494,71	2.156,52	2.880,68	43.531,91
	SEJUS	299.532,72	18.426,44	5.599,44	323.558,60
	SEP	-	40.529,90	2.709,90	43.239,80
	SEGER	598.484,68	365.071,65	59.416,50	1.022.972,83
	SESA	2.082.893,48	596.639,75	71.942,82	2.751.476,05
	SESP	78.071,99	232.751,28	16.402,80	327.226,07
	SESPORT	530,00	-	-	530,00
	SETADES	74.942,78	4.754,03	1.035,86	80.732,67
	VICE GOVERNADORIA	4.810,22	-	-	4.810,22
	<b>Total</b>	<b>50.618.003,06</b>	<b>13.255.414,73</b>	<b>3.206.223,55</b>	<b>67.079.641,34</b>

Em: R\$ 1,00

	ÓRGÃOS	APOSENTADOS	PENSÕES	IPAJM	FOLHA TOTAL
<b>AUTARQUIAS</b>	ADERES	-	-	-	-
	DER/ES	207.014,79	32.435,21	17.248,80	256.698,80
	FAMES	28.432,08	1.044,74	218,58	29.695,40
	FAPES	-	-	-	-
	ESESP	-	-	-	-
	IASES	118.081,12	8.671,91	3.264,46	130.017,49
	IEMA	-	-	-	-
	IJSN	81.001,29	2.089,16	3.438,04	86.528,49
	IDAF	121.831,31	14.191,66	7.225,58	143.248,55
	INCAPER	255.580,64	27.322,68	12.177,96	295.081,28
	IOPE	-	-	-	-
	PROCON	-	-	-	-
	RTV-ES	51.155,74	22.085,86	1.828,86	75.070,46
	ASPE	-	-	-	-
	DETRAN	221.648,83	8.103,99	11.312,82	241.065,64
	DIO	80.418,46	22.895,22	9.075,96	112.389,64
	IPAJM	229.743,83	59.882,90	29.015,00	318.641,73
	JUCEES	34.115,99	1.460,04	1.806,28	37.382,31
	IPEM	-	-	-	-
	PRODEST	-	-	-	-
	SUPPIN	4.924,91	-	414,90	5.339,81
	<b>Total</b>	<b>1.433.948,99</b>	<b>200.183,37</b>	<b>97.027,24</b>	<b>1.731.159,60</b>

**TOTAL FOLHA: APOSENTADOS EFETIVOS E PENSÕES**

**68.810.800,94**

Fonte: Relatórios SIARHES - Administração Direta e das Autarquias.

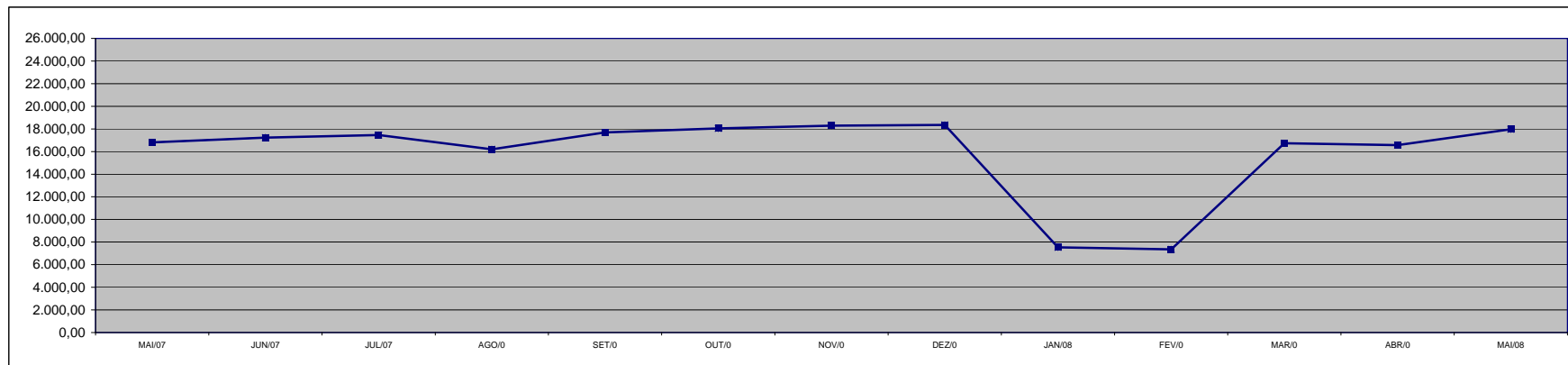
**DEMONSTRATIVO DA EVOLUÇÃO DE CARGOS EM  
DESIGNAÇÃO TEMPORÁRIA**

ÓRGÃOS		MAI/07	JUN/07	JUL/07	AGO/07	SET/07	OUT/07	NOV/07	DEZ/07	JAN/08 (1)	FEV/08	MAR/08	ABR/08	MAI/08
PGE		-	-	-	-	-	-	-	-	-	-	-	-	12
S E D U	Adm	2.660	2.750	2.779	2.806	2.869	2.924	2.983	2.989	2.978	2.970	2.756	2.754	2.798
	Mag	10.380	10.629	10.881	9.609	10.957	11.298	11.378	11.431	808	553	10.100	9.917	11.267
SEJUS		325	338	317	292	302	297	338	338	331	329	327	323	312
SESA (IESP)		-	-	-	-	2.932	2.893	2.949	2.969	2.954	2.987	2.987	2.978	2.959
<b>SUB TOTAL</b>		<b>13.365</b>	<b>13.717</b>	<b>13.977</b>	<b>12.707</b>	<b>17.060</b>	<b>17.412</b>	<b>17.648</b>	<b>17.727</b>	<b>7.071</b>	<b>6.839</b>	<b>16.170</b>	<b>15.972</b>	<b>17.348</b>
FAMES		70	70	68	67	68	68	68	67	-	26	58	58	58
IASSES (ICAES)		239	230	249	240	240	236	236	234	231	225	251	337	353
IEMA		120	122	117	115	117	115	121	113	53	77	78	24	23
IESP (2)		2.807	2.881	2.851	2.859	-	-	-	-	-	-	-	-	-
IDAF		207	206	204	206	207	210	210	208	174	182	181	182	192
<b>SUB TOTAL</b>		<b>3.443</b>	<b>3.509</b>	<b>3.489</b>	<b>3.487</b>	<b>632</b>	<b>629</b>	<b>635</b>	<b>622</b>	<b>458</b>	<b>510</b>	<b>568</b>	<b>601</b>	<b>626</b>
<b>TOTAL</b>		<b>16.808</b>	<b>17.226</b>	<b>17.466</b>	<b>16.194</b>	<b>17.692</b>	<b>18.041</b>	<b>18.283</b>	<b>18.349</b>	<b>7.529</b>	<b>7.349</b>	<b>16.738</b>	<b>16.573</b>	<b>17.974</b>

Fonte: Relatórios SIARHES - Administração Direta e das Autarquias.

**Nota:** (1) - A redução observada deve-se ao encerramento dos contratos de professores em designação temporária tanto na SEDU quanto na FAMES.

(2) - A autarquia IESP foi extinta em 27/07/2007, com a edição da L.C. nº 407/07 e seus dados foram incorporados à Secretaria de Estado da Saúde, a partir do mês de set./07.



### DEMONSTRATIVO DA EVOLUÇÃO DO VALOR DA FOLHA DE PAGAMENTO DOS SERVIDORES EM DESIGNAÇÃO TEMPORÁRIA

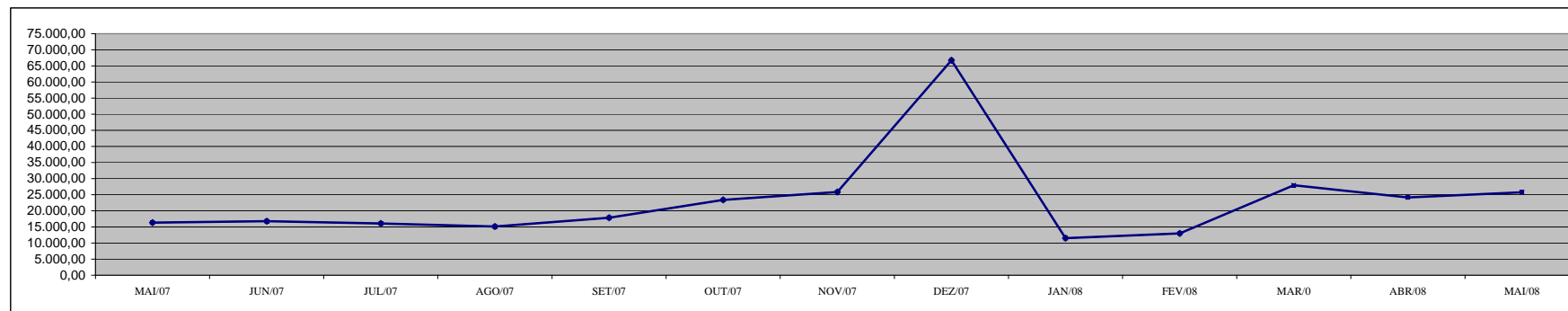
Em R\$ 1.000,00

ÓRGÃOS		MAI/07	JUN/07	JUL/07	AGO/07	SET/07	OUT/07	NOV/07	DEZ/07	JAN/08	FEV/08	MAR/08	ABR/08	MAI/08
PGE		-	-	-	-	-	-	-	-	-	-	-	-	25,32
S E D U	Adm	1.677,25	1.734,65	1.702,35	1.853,28	1.803,01	1.826,58	1.859,79	6.003,29	1.820,77	3.918,98	1.832,44	1.897,30	1.876,18
	Mag	8.274,24	7.981,63	7.853,44	6.756,48	8.748,79	14.606,55	14.341,69	40.865,50	1.423,19	590,84	18.800,55	13.028,42	15.778,41
SEJUS		358,73	524,70	440,03	361,52	630,31	345,75	727,59	910,54	385,00	400,06	394,39	389,01	382,69
SESA (IESP)		-	-	-	-	5.866,49	5.941,03	8.222,66	16.965,97	7.399,46	7.544,10	6.319,15	7.972,51	6.968,77
<b>SUB TOTAL</b>		<b>10.310,22</b>	<b>10.240,98</b>	<b>9.995,82</b>	<b>8.971,28</b>	<b>17.048,61</b>	<b>22.719,91</b>	<b>25.151,73</b>	<b>64.745,29</b>	<b>11.028,42</b>	<b>12.453,98</b>	<b>27.346,53</b>	<b>23.287,24</b>	<b>25.031,37</b>
FAMES		81,00	82,05	80,26	84,14	83,71	84,09	83,07	277,33	-	19,33	72,36	76,01	78,19
IASES (ICAES)		259,64	244,17	267,70	245,64	372,53	242,32	247,08	803,60	237,50	235,86	257,48	530,57	418,65
IEMA		158,31	244,38	172,06	172,36	172,96	169,74	180,37	349,35	38,22	107,09	113,95	65,20	62,30
IESP (1)		5.337,69	5.746,28	5.339,93	5.475,05	-	-	-	-	-	-	-	-	-
IDAF		199,10	208,85	202,22	194,20	196,85	193,41	198,32	568,04	231,40	171,32	166,40	171,85	187,27
<b>SUB TOTAL</b>		<b>6.035,75</b>	<b>6.525,73</b>	<b>6.062,16</b>	<b>6.171,39</b>	<b>826,04</b>	<b>689,56</b>	<b>708,84</b>	<b>1.998,32</b>	<b>507,12</b>	<b>533,61</b>	<b>610,19</b>	<b>843,63</b>	<b>746,40</b>
<b>TOTAL</b>		<b>16.345,96</b>	<b>16.766,71</b>	<b>16.057,98</b>	<b>15.142,67</b>	<b>17.874,65</b>	<b>23.409,47</b>	<b>25.860,57</b>	<b>66.743,61</b>	<b>11.535,54</b>	<b>12.987,59</b>	<b>27.956,72</b>	<b>24.130,87</b>	<b>25.777,78</b>

Fonte: Relatórios SIARHES - Administração Direta e das Autarquias.

Notas: (1) - A autarquia IESP foi extinta em 27/07/2007, com a edição da L.C. nº 407/07 e seus dados foram incorporados à Secretaria de Estado da Saúde, a partir do mês de set./07.

Observação: Nestes valores de folha de pagamento estão incluídos encargos sociais patronais.





**DEMONSTRATIVO DOS GASTOS COM ESCALA ESPECIAL  
POLÍCIAS CIVIL, MILITAR E CORPO DE BOMBEIROS**

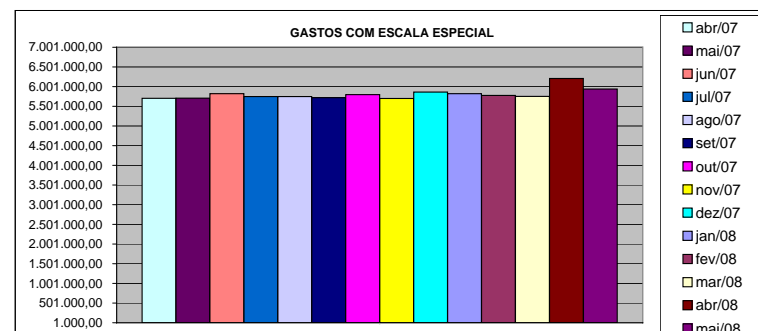

Em R\$ 1,00

Órgãos	abr/07		mai/07		jun/07		jul/07		ago/07		set/07		out/07	
	Nº Serv.	Valor R\$	Nº Serv.	Valor R\$	Nº Serv.	Valor R\$	Nº Serv.	Valor R\$	Nº Serv.	Valor R\$	Nº Serv.	Valor R\$	Nº Serv.	Valor R\$
Corpo de Bombeiro	730	405.422,70	722	397.382,47	728	397.615,00	722	411.675,94	718	403.718,50	713	405.818,09	723	410.462,01
Polícia Civil	1.572	1.851.365,47	1.563	1.839.695,65	1.660	1.992.638,94	1.646	1.930.122,19	1.650	1.946.945,38	1.646	1.930.050,10	1.633	2.024.782,12
Polícia Militar	6.683	3.448.883,31	6.696	3.472.400,01	6.668	3.434.187,73	6.623	3.409.587,45	6.582	3.400.664,17	6.565	3.386.632,53	6.544	3.363.504,54
<b>Total</b>	<b>8.985</b>	<b>5.705.671,48</b>	<b>8.981</b>	<b>5.709.478,13</b>	<b>9.056</b>	<b>5.824.441,67</b>	<b>8.991</b>	<b>5.751.385,58</b>	<b>8.950</b>	<b>5.751.328,05</b>	<b>8.924</b>	<b>5.722.500,72</b>	<b>8.900</b>	<b>5.798.748,67</b>

Em R\$ 1,00

Órgãos	nov/07		dez/07		jan/08		fev/08		mar/08		abr/08		mai/08	
	Nº Serv.	Valor R\$	Nº Serv.	Valor R\$	Nº Serv.	Valor R\$	Nº Serv.	Valor R\$	Nº Serv.	Valor R\$	Nº Serv.	Valor R\$	Nº Serv.	Valor R\$
Corpo de Bombeiro	724	408.890,07	718	403.374,68	722	405.702,74	718	405.021,35	719	404.386,30	717	456.894,95	644	413.900,34
Polícia Civil	1.635	1.923.058,04	1.635	1.919.634,25	1.626	1.906.402,02	1.620	1.899.204,03	1.617	1.864.047,82	1.611	1.948.106,47	1.528	1.894.116,97
Polícia Militar	6.518	3.367.682,36	6.499	3.540.463,32	6.495	3.508.996,75	6.472	3.474.012,72	6.463	3.484.009,59	6.458	3.806.116,18	5.726	3.632.867,17
<b>Total</b>	<b>8.877</b>	<b>5.699.630,47</b>	<b>8.852</b>	<b>5.863.472,25</b>	<b>8.843</b>	<b>5.821.101,51</b>	<b>8.810</b>	<b>5.778.238,10</b>	<b>8.799</b>	<b>5.752.443,71</b>	<b>8.786</b>	<b>6.211.117,60</b>	<b>7.898</b>	<b>5.940.884,48</b>

Fonte: Relatórios SIARHES - Administração Direta



### DEMONSTRATIVO DO CUSTO DO AUXÍLIO ALIMENTAÇÃO PAGO EM FOLHA

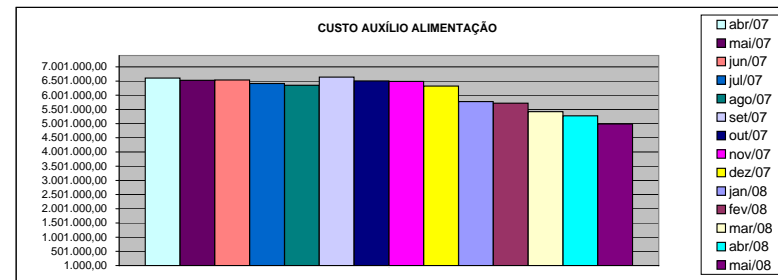
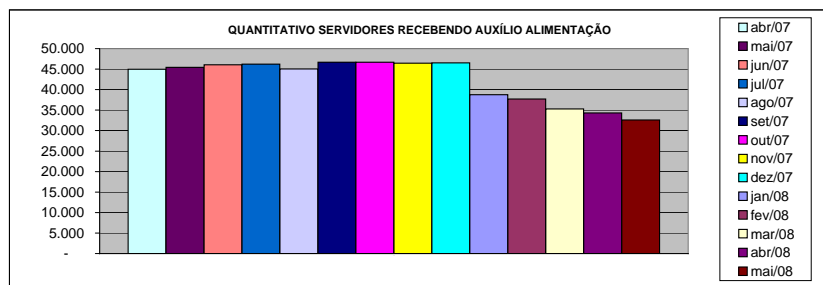
Em R\$ 1,00

Especificação	abr/07		mai/07		jun/07		jul/07		ago/07		set/07		out/07	
	Nº Serv.	Valor	Nº Serv.	Valor	Nº Serv.	Valor	Nº Serv.	Valor	Nº Serv.	Valor	Nº Serv.	Valor	Nº Serv.	Valor
<b>Adm. Direta</b>	<b>33.670</b>	<b>4.788.483,77</b>	<b>34.366</b>	<b>4.710.099,84</b>	<b>34.838</b>	<b>4.671.605,25</b>	<b>35.137</b>	<b>4.601.720,59</b>	<b>33.946</b>	<b>4.529.395,60</b>	<b>44.525</b>	<b>6.275.925,75</b>	<b>44.545</b>	<b>6.147.766,16</b>
Civil	25.957	3.432.504,95	26.689	3.359.755,55	27.190	3.325.646,72	27.547	3.266.317,67	26.374	3.197.896,94	36.670	4.865.466,62	36.704	4.768.834,22
Militar	7.713	1.355.978,82	7.677	1.350.344,29	7.648	1.345.958,53	7.590	1.335.402,92	7.572	1.331.498,66	7.855	1.410.459,13	7.841	1.378.931,94
<b>Adm. Indireta</b>	<b>11.303</b>	<b>1.817.408,28</b>	<b>11.070</b>	<b>1.819.229,47</b>	<b>11.227</b>	<b>1.867.475,95</b>	<b>11.079</b>	<b>1.810.300,38</b>	<b>11.089</b>	<b>1.821.731,75</b>	<b>2.148</b>	<b>360.931,34</b>	<b>2.135</b>	<b>358.508,97</b>
<b>Total Geral</b>	<b>44.973</b>	<b>6.605.892,05</b>	<b>45.436</b>	<b>6.529.329,31</b>	<b>46.065</b>	<b>6.539.081,20</b>	<b>46.216</b>	<b>6.412.020,97</b>	<b>45.035</b>	<b>6.351.127,35</b>	<b>46.673</b>	<b>6.636.857,09</b>	<b>46.680</b>	<b>6.506.275,13</b>

Em R\$ 1,00

Especificação	nov/07		dez/07		jan/08		fev/08		mar/08		abr/08		mai/08	
	Nº Serv.	Valor	Nº Serv.	Valor	Nº Serv.	Valor	Nº Serv.	Valor	Nº Serv.	Valor	Nº Serv.	Valor	Nº Serv.	Valor
<b>Adm. Direta</b>	<b>44.313</b>	<b>6.129.625,06</b>	<b>44.393</b>	<b>5.964.708,48</b>	<b>36.250</b>	<b>5.351.358,50</b>	<b>35.072</b>	<b>5.275.040,57</b>	<b>32.618</b>	<b>4.973.261,79</b>	<b>31.665</b>	<b>4.827.658,13</b>	<b>29.942</b>	<b>4.534.645,37</b>
Civil	36.507	4.747.720,19	36.595	4.592.703,41	28.478	3.983.001,04	27.325	3.906.996,11	25.480	3.717.963,80	25.058	3.666.294,09	24.596	3.595.001,95
Militar	7.806	1.381.904,87	7.798	1.372.005,07	7.772	1.368.357,46	7.747	1.368.044,46	7.138	1.255.297,99	6.607	1.161.364,04	5.346	939.643,42
<b>Adm. Indireta</b>	<b>2.147</b>	<b>358.810,92</b>	<b>2.128</b>	<b>357.298,71</b>	<b>2.524</b>	<b>426.898,68</b>	<b>2.614</b>	<b>444.114,18</b>	<b>2.668</b>	<b>450.322,39</b>	<b>2.640</b>	<b>449.654,84</b>	<b>2.657</b>	<b>454.480,32</b>
<b>Total Geral</b>	<b>46.460</b>	<b>6.488.435,98</b>	<b>46.521</b>	<b>6.322.007,19</b>	<b>38.774</b>	<b>5.778.257,18</b>	<b>37.686</b>	<b>5.719.154,75</b>	<b>35.286</b>	<b>5.423.584,18</b>	<b>34.305</b>	<b>5.277.312,97</b>	<b>32.599</b>	<b>4.989.125,69</b>

Fonte: Relatórios SIARHES - Administração Direta e das Autarquias (inclui pagamentos retroativos).



**DEMONSTRATIVO DO QUANTITATIVO E DOS GASTOS COM ESTAGIÁRIOS - ADM. DIRETA**

Em R\$ 1,00

Órgãos	abr/07		mai/07		jun/07		jul/07		ago/07		set/07		out/07	
	Quant.	Valor	Quant.	Valor	Quant.	Valor	Quant.	Valor	Quant.	Valor	Quant.	Valor	Quant.	Valor
AGE	9	3.044,00	9	2.847,47	9	2.736,00	10	3.029,87	11	3.435,20	9	2.715,73	10	3.110,93
Casa Civil	9	2.736,00	9	2.736,00	10	2.857,60	9	2.736,00	9	2.736,00	10	3.090,67	10	3.040,00
Casa Militar	10	3.040,00	10	3.040,00	10	3.040,00	10	3.040,00	10	3.040,00	10	3.040,00	9	2.736,00
PGE	45	13.406,42	45	13.680,00	44	13.376,00	45	13.680,00	45	13.680,00	49	14.754,11	56	16.699,73
SEAG	10	2.746,13	8	2.432,00	9	2.877,87	10	3.202,13	10	3.050,13	10	3.050,13	10	3.040,00
SEAMA	24	7.380,00	24	7.296,00	24	7.296,00	25	7.731,73	25	7.812,80	24	7.377,07	25	7.589,86
SECES/SECULT	31	9.383,48	35	10.163,73	33	10.285,33	33	9.819,20	30	8.846,40	29	9.089,60	31	9.758,40
SEPLOG/SEGER	34	10.225,07	32	9.616,53	33	10.092,80	35	10.437,34	35	10.295,46	32	9.697,60	32	9.728,00
SECOM	8	2.432,00	10	3.192,00	11	3.648,00	11	3.344,00	12	3.759,46	11	3.323,73	11	3.323,73
SEDU	608	277.896,07	665	258.245,60	680	249.254,11	736	255.333,08	734	259.821,03	767	269.458,94	352	141.018,91
SEDURB	-	-	-	-	-	-	-	-	-	-	-	-	3	912,00
SEFA	101	32.635,46	141	44.712,52	137	42.519,47	135	40.776,54	130	40.209,07	126	38.820,80	136	41.242,67
SEG	17	4.955,20	19	5.532,80	19	5.776,00	19	5.776,00	18	5.472,00	17	4.894,40	17	4.995,74
SEJUS	50	15.612,53	49	15.386,67	46	15.220,27	50	15.433,06	51	15.676,27	52	15.564,80	51	16.172,80
SEP	17	4.921,07	16	4.803,20	20	6.495,47	21	6.069,87	19	5.715,20	20	6.262,40	20	6.080,00
SETAS/SETADES	46	14.769,86	46	13.730,66	47	15.321,60	49	15.118,94	44	13.588,80	47	14.804,79	47	15.007,47
SEDETUR/SEDES	12	3.467,73	14	4.468,80	15	4.661,33	13	4.549,87	14	4.256,00	15	4.468,80	16	4.864,00
SETUR	-	-	-	-	-	-	8	2.148,27	8	2.573,87	8	2.553,60	8	2.432,00
SEDIT/SETOP	1	304,00	3	1.499,74	3	912,00	3	912,00	2	608,00	2	608,00	8	4.134,38
COECT/SECT	4	1.033,60	4	1.155,20	4	1.216,00	4	1.216,00	4	1.216,00	4	1.216,00	4	1.216,00
SESA	95	29.768,54	93	28.403,72	94	29.528,53	97	29.498,14	95	28.839,46	124	37.918,93	126	37.989,86
SESP	27	8.859,74	27	8.208,00	26	7.904,00	27	8.603,19	26	8.066,13	29	9.261,87	33	10.113,07
SESPORT	31	9.713,33	36	10.721,06	40	12.413,33	46	14.156,27	45	13.680,00	48	15.453,34	45	13.680,00
APE	16	4.560,00	15	4.560,00	15	4.529,60	13	3.952,00	13	3.952,00	13	3.952,00	16	4.326,92
Defensoria Pública	34	10.504,00	35	10.569,06	36	10.873,07	36	10.741,34	35	10.640,00	35	10.619,73	35	10.447,47
Polícia Civil	76	23.104,00	75	22.800,00	75	22.749,33	75	22.800,00	75	22.800,00	72	21.888,00	73	21.837,33
Polícia Militar	17	8.925,00	17	8.925,00	17	8.925,00	17	8.925,00	17	8.925,00	17	8.925,00	18	10.680,00
Polícia Militar - Residentes	149	45.225,09	150	45.579,73	150	45.569,60	150	45.600,00	150	45.559,47	150	45.579,73	150	45.377,07
CBMES	40	12.318,67	41	12.160,01	41	11.916,78	43	13.821,88	39	12.119,47	39	11.856,00	40	12.271,47
Vice-Governadoria	-	-	-	-	-	-	-	-	-	-	-	-	-	-
<b>TOTAL DA DIRETA</b>	<b>1.521</b>	<b>562.966,99</b>	<b>1.628</b>	<b>556.465,50</b>	<b>1.648</b>	<b>551.995,09</b>	<b>1.730</b>	<b>562.451,72</b>	<b>1.706</b>	<b>560.373,22</b>	<b>1.769</b>	<b>580.245,77</b>	<b>1.392</b>	<b>463.825,81</b>

Em R\$ 1,00

Órgãos	nov/07		dez/07		jan/08		fev/08		mar/08		abr/08		mai/08	
	Quant.	Valor	Quant.	Valor	Quant.	Valor	Quant.	Valor	Quant.	Valor	Quant.	Valor	Quant.	Valor
AGE	10	2.999,47	11	3.394,67	9	2.736,00	10	2.979,20	9	2.773,86	8	2.072,27	8	2.810,93
Casa Civil	10	2.958,93	10	3.040,00	7	2.128,00	9	2.918,40	9	2.988,00	10	3.452,80	10	3.320,00
Casa Militar	9	2.736,00	9	2.736,00	6	1.236,26	4	1.428,80	9	5.379,46	9	2.988,00	9	2.988,00
PGE	55	16.253,87	58	17.307,75	60	18.027,20	60	17.844,80	60	19.610,12	59	19.588,00	56	18.525,60
SEAG	10	3.040,00	10	3.040,00	10	3.040,00	9	2.736,00	7	2.526,67	10	5.674,53	10	4.249,60
SEAMA	24	7.296,00	24	7.600,00	-	-	-	-	-	-	-	-	-	-
SECES/SECULT	32	9.950,93	32	9.728,00	30	9.120,00	33	9.849,60	38	11.254,81	38	12.593,86	35	11.299,07
SEPLOG/SEGER	35	10.528,53	35	10.629,87	32	9.292,28	31	9.505,07	33	11.021,06	33	10.956,00	32	10.624,00
SECOM	12	3.597,33	12	3.769,60	12	3.921,60	13	3.850,67	13	4.316,00	13	4.161,07	14	4.459,87
SEDU	555	245.827,19	669	281.483,73	370	187.233,61	437	189.949,34	478	202.018,02	584	266.086,09	721	336.970,09
SEDURB	3	912,00	3	912,00	5	1.894,93	4	1.053,87	3	996,00	3	996,00	3	996,00
SEFAZ	134	41.374,41	133	40.158,41	134	37.432,56	123	38.182,39	123	40.048,66	114	39.164,93	135	43.757,53
SEG	18	5.259,20	18	5.583,47	16	4.864,00	17	5.107,21	17	5.934,13	18	6.064,53	18	6.197,33
SEJUS	47	14.531,20	47	14.115,74	39	12.717,34	48	18.240,00	56	18.655,18	49	16.633,20	53	18.536,66
SEP	20	5.826,67	19	5.492,27	15	4.195,20	10	3.040,00	18	6.555,34	20	6.374,40	20	6.606,80
SETAS/SETADES	51	16.152,53	48	15.321,60	26	7.904,00	47	17.003,73	48	16.052,00	50	16.954,14	50	16.566,80
SEDETUR/SEDES	16	4.864,00	16	4.864,00	10	3.040,00	16	6.302,94	18	5.953,86	20	7.038,40	23	7.669,20
SETUR	9	3.181,87	9	2.786,67	9	2.958,93	10	3.222,40	9	2.988,00	10	3.712,80	8	2.589,60
SEDIT/SETOP	9	2.888,00	9	2.472,53	6	1.824,00	7	2.128,00	7	2.324,00	6	1.992,00	7	2.290,80
COECT/SECT	4	1.216,00	4	1.205,87	4	1.216,00	4	1.216,00	4	1.328,00	4	1.328,00	4	1.328,00
SESA	118	36.510,39	125	38.810,66	115	36.105,06	123	39.175,47	124	41.699,34	121	41.134,81	124	42.318,94
SESP	36	10.822,39	41	12.413,35	33	9.819,20	39	12.210,67	38	12.604,93	37	12.261,87	38	12.306,12
SESPORT	62	21.371,23	64	20.286,93	48	14.592,00	62	22.739,20	66	22.727,32	65	21.856,67	67	22.631,33
APE	15	4.296,53	15	4.671,47	13	3.952,00	13	3.952,00	13	4.072,53	11	3.618,80	8	2.656,00
Defensoria Pública	40	12.778,13	44	14.024,53	41	12.747,74	46	14.480,53	46	15.575,99	50	16.976,26	48	16.256,93
Polícia Civil	73	21.736,01	73	22.344,01	41	12.464,00	100	34.210,25	101	33.568,40	99	32.281,46	101	33.819,74
Polícia Militar	17	11.940,00	17	9.690,00	16	9.120,00	16	9.120,00	9	5.602,50	7	4.357,50	7	4.357,50
Polícia Militar - Residentes	148	44.941,33	150	45.306,15	150	46.078,80	176	53.770,00	188	64.540,74	190	65.819,00	189	65.586,60
CBMES	39	12.028,27	38	11.552,00	39	12.342,40	38	11.886,39	38	13.203,73	39	13.114,00	39	13.324,27
Vice-Governadoria	3	1.317,34	3	912,00	3	912,00	3	912,00	3	996,00	3	996,00	3	996,00
<b>TOTAL DA DIRETA</b>	<b>1.614</b>	<b>579.135,75</b>	<b>1.746</b>	<b>615.653,28</b>	<b>1.299</b>	<b>472.915,11</b>	<b>1.508</b>	<b>539.014,93</b>	<b>1.585</b>	<b>577.314,65</b>	<b>1.680</b>	<b>640.247,39</b>	<b>1.840</b>	<b>716.039,31</b>

Fonte: Relatórios SIARHES - Administração Direta e das Autarquias.

**DEMONSTRATIVO DO QUANTITATIVO E DOS GASTOS COM ESTAGIÁRIOS - AUTARQUIAS**

Em R\$ 1,00

Órgãos	abr/07		mai/07		jun/07		jul/07		ago/07		set/07		out/07	
	Quant.	Valor	Quant.	Valor	Quant.	Valor	Quant.	Valor	Quant.	Valor	Quant.	Valor	Quant.	Valor
ADERES	3	912,00	3	912,00	3	912,00	3	912,00	2	608,00	4	1.256,53	3	912,00
ASPE	1	304,00	2	749,87	2	608,00	2	537,07	2	608,00	2	608,00	2	608,00
DERTES/DER	20	5.988,80	21	6.191,46	23	7.144,00	22	6.748,80	23	7.012,27	24	7.255,47	25	7.640,53
DETRAN	38	11.804,00	37	11.410,14	37	11.258,13	35	10.589,33	35	10.642,93	44	11.714,12	40	12.251,20
DIO	5	1.440,27	4	1.216,00	4	1.216,00	5	1.520,00	5	1.317,33	5	1.428,80	5	1.520,00
FAMES	3	912,00	3	908,00	8	2.408,00	10	3.066,66	12	4.536,00	13	3.899,73	13	3.920,00
FAPES	4	1.043,46	2	608,00	6	2.412,27	9	2.644,80	7	2.128,00	8	2.128,00	10	3.090,67
ESESP	7	1.661,59	5	1.520,00	4	1.216,00	4	1.064,00	3	912,00	3	912,00	3	912,00
ICAES	18	5.882,66	18	5.472,00	19	5.796,27	18	5.390,93	18	5.350,40	20	6.201,59	17	5.168,00
IDAF	8	2.618,67	9	2.725,87	9	2.736,00	9	2.898,13	9	2.736,00	7	2.128,00	8	2.502,93
IEMA	36	11.670,68	36	10.944,00	35	10.406,93	36	10.538,67	39	12.180,26	38	11.318,94	35	10.710,93
IESP	37	11.405,87	37	11.248,00	38	11.187,20	36	10.944,00	38	11.947,20	-	-	-	-
IESP - Residentes	42	107.271,98	41	96.392,70	41	94.001,35	40	93.987,09	40	93.989,57	-	-	-	-
INCAPER	7	2.117,87	8	2.432,00	8	2.432,00	8	2.432,00	8	2.097,60	6	2.016,53	8	2.786,66
IOPES	-	-	-	-	-	-	-	-	-	-	15	3.840,54	16	4.934,93
IPAJM	25	7.537,59	24	7.351,98	26	7.782,40	27	8.339,73	27	8.258,65	27	8.289,05	27	8.208,00
IPES/JSN	11	3.455,20	11	3.181,87	10	3.040,00	11	3.202,13	12	3.425,06	15	4.337,06	16	4.671,46
IPEM	2	780,00	2	780,00	3	1.222,00	6	2.089,00	7	2.407,00	8	2.810,00	8	2.486,00
PROCON	20	5.968,53	24	6.313,05	20	6.080,00	22	6.302,94	21	6.384,00	22	6.444,80	20	6.080,00
ITI/PRODEST	16	3.640,00	17	3.565,33	22	4.708,67	23	4.918,67	23	5.045,60	22	4.816,00	23	4.900,00
JUCEES	43	12.786,64	38	11.146,75	40	11.821,55	50	13.558,99	50	13.541,49	47	14.025,25	45	13.376,00
RTV-ES	33	10.032,00	35	10.721,07	34	10.295,47	34	10.143,47	32	9.728,00	34	10.011,74	33	9.920,53
SUPPIN	5	1.520,00	6	1.773,33	6	1.824,00	6	1.824,00	6	1.824,00	6	1.824,00	6	1.824,00
<b>TOTAL DA INDIRETA</b>	<b>384</b>	<b>210.753,81</b>	<b>383</b>	<b>197.563,42</b>	<b>398</b>	<b>200.508,24</b>	<b>416</b>	<b>203.652,41</b>	<b>419</b>	<b>206.679,36</b>	<b>370</b>	<b>107.266,15</b>	<b>363</b>	<b>108.423,84</b>

Em R\$ 1,00

Órgãos	nov/07		dez/07		jan/08		fev/08		mar/08		abr/08		mai/08	
	Quant.	Valor	Quant.	Valor	Quant.	Valor	Quant.	Valor	Quant.	Valor	Quant.	Valor	Quant.	Valor
ADERES	3	912,00	3	912,00	1	304,00	2	506,67	1	332,00	1	332,00	1	332,00
ASPE	2	608,00	1	304,00	1	304,00	1	304,00	1	298,80	2	818,93	2	664,00
DERTES/DER	23	6.992,00	23	6.900,80	18	6.119,80	21	6.140,80	20	6.252,66	22	7.304,00	23	7.608,93
DETRAN	43	12.474,13	40	12.160,00	40	12.312,00	40	11.410,13	36	11.315,33	37	13.125,06	42	13.769,33
DIO	5	1.520,00	5	1.520,00	4	1.216,00	5	1.398,40	8	2.790,40	8	2.656,00	8	2.622,80
FAMES	14	3.778,14	12	3.616,00	3	912,00	4	1.033,60	8	2.406,93	15	4.679,08	13	4.222,00
FAPES	10	3.040,00	10	2.756,27	8	2.432,00	8	2.533,33	10	2.949,86	10	2.997,34	10	3.286,80
ESESP	3	932,27	3	912,00	3	912,00	3	780,27	2	664,00	6	2.390,40	6	1.992,00
ICAES/IASES	18	5.542,93	17	5.168,00	11	3.364,27	17	5.796,27	18	5.588,67	19	5.942,80	19	6.142,00
IDAF	7	2.026,67	9	2.857,60	10	3.252,80	8	2.432,00	10	3.190,67	9	2.921,60	9	2.988,00
IEMA	37	11.359,47	30	8.917,33	29	8.106,66	31	9.778,67	33	10.656,94	37	11.442,13	34	11.785,99
IESP	-	-	-	-	-	-	-	-	-	-	-	-	-	-
IESP - Residentes	-	-	-	-	-	-	-	-	-	-	-	-	-	-
INCAPER	9	2.837,33	9	2.594,13	9	2.736,00	9	2.584,00	9	2.976,93	9	2.988,00	10	3.120,80
IOPES	17	5.127,47	18	5.461,87	17	5.168,00	18	5.005,87	16	5.312,00	14	4.648,00	13	4.194,27
IPAJM	27	8.248,51	27	8.309,33	25	7.448,00	28	8.106,67	27	9.024,80	27	8.964,00	27	9.118,93
IPES/JSN	16	4.718,67	15	4.560,00	11	2.847,46	14	3.799,99	13	4.316,00	13	4.316,00	15	4.570,54
IPEM	8	2.184,00	7	2.112,00	7	2.835,00	6	2.340,00	7	2.314,00	11	3.328,00	9	3.510,00
PROCON	20	6.080,00	19	5.897,60	15	4.590,40	19	5.401,07	21	6.966,27	20	6.418,67	22	6.927,73
ITI/PRODEST	20	4.480,00	22	4.619,99	20	4.172,00	20	5.634,13	20	6.551,47	19	6.308,00	23	7.281,88
JUCEES	45	13.374,99	48	14.457,87	44	12.763,94	46	13.467,21	50	15.838,40	48	15.708,79	49	15.404,80
RTV-ES	36	10.822,41	35	10.346,13	32	9.545,59	34	10.315,73	35	11.057,33	33	10.633,34	34	11.553,59
SUPPIN	6	1.601,06	5	1.520,00	5	1.347,73	4	1.672,00	4	1.388,80	6	2.047,33	6	1.903,47
<b>TOTAL DA INDIRETA</b>	<b>369</b>	<b>108.660,05</b>	<b>358</b>	<b>105.902,92</b>	<b>313</b>	<b>92.689,65</b>	<b>338</b>	<b>100.440,81</b>	<b>349</b>	<b>112.192,26</b>	<b>366</b>	<b>119.969,47</b>	<b>375</b>	<b>122.999,86</b>

Fonte: Relatórios SIARHES - Administração Direta e das Autarquias.

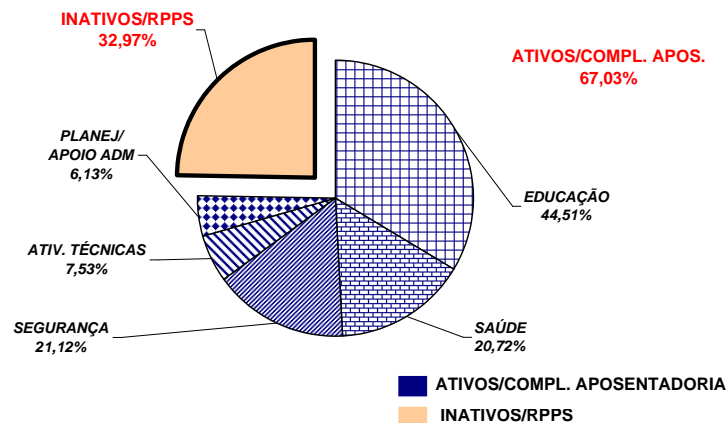
	abr/08		mai/08		jun/08		jul/08		ago/08		set/08		out/08	
<b>TOTAL GERAL</b>	<b>1.905</b>	<b>773.720,80</b>	<b>2.011</b>	<b>754.028,92</b>	<b>2.046</b>	<b>752.503,33</b>	<b>2.146</b>	<b>766.104,13</b>	<b>2.125</b>	<b>767.052,58</b>	<b>2.139</b>	<b>687.511,92</b>	<b>1.755</b>	<b>572.249,65</b>
	nov/08		dez/08		jan/08		fev/08		mar/08		abr/08		mai/08	
<b>TOTAL GERAL</b>	<b>1.983</b>	<b>687.795,80</b>	<b>2.104</b>	<b>721.556,20</b>	<b>1.612</b>	<b>565.604,76</b>	<b>1.846</b>	<b>639.455,74</b>	<b>1.934</b>	<b>689.506,91</b>	<b>2.046</b>	<b>760.216,86</b>	<b>2.215</b>	<b>839.039,17</b>

**DEMONSTRATIVO DO QUANTITATIVO E DA EVOLUÇÃO DOS GASTOS COM PESSOAL DO PODER EXECUTIVO  
NAS ÁREAS DE EDUCAÇÃO, SAÚDE, SEGURANÇA PÚBLICA E OUTROS  
MAIO2008**

**Demonstrativo do Número de Servidores**

ESPECIFICAÇÃO	DADOS MÊS MAI/08	%	MÉDIA MENSAL JUN./07 A MAI./08	%
<b>1 - ATIVOS/COMPL. APOSENTADORIA</b>	<b>53.177</b>	<b>67,59</b>	<b>50.987</b>	<b>67,03</b>
EDUCAÇÃO (1)	24.472	46,02	22.694	44,51
SAÚDE (2)	10.498	19,74	10.562	20,72
SEGURANÇA (3)	11.126	20,92	10.766	21,12
OUTROS ATIV. TÉCNICAS (4)	3.879	7,29	3.838	7,53
OUTROS PLANEJ./APOIO ADM. (5)	3.202	6,02	3.126	6,13
<b>2 - INATIVOS/RPPS</b>	<b>25.502</b>	<b>32,41</b>	<b>25.076</b>	<b>32,97</b>
<b>TOTAL</b>	<b>78.679</b>	<b>100,00</b>	<b>76.063</b>	<b>100,00</b>

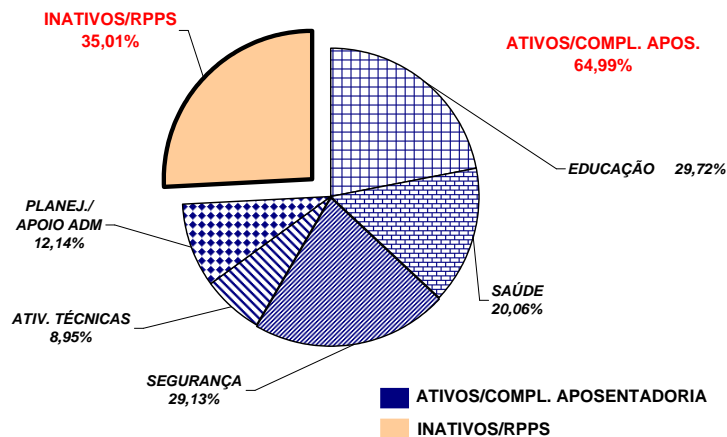
Fonte: Relatórios SIARHES - Administração Direta e das Autarquias.



**Demonstrativo dos Gastos**

ESPECIFICAÇÃO	DADOS MÊS MAI/08	%	MÉDIA MENSAL JUN./07 A MAI./08	%
<b>1 - ATIVOS/COMPL. APOSENTADORIA</b>	<b>137.232,63</b>	<b>66,60</b>	<b>131.084,08</b>	<b>64,99</b>
EDUCAÇÃO (1)	41.033,19	29,90	38.957,74	29,72
SAÚDE (2)	24.847,62	18,11	26.296,12	20,06
SEGURANÇA (3)	42.289,96	30,82	38.185,70	29,13
OUTROS ATIV. TÉCNICAS (4)	12.284,02	8,95	11.736,54	8,95
OUTROS PLANEJ./APOIO ADM. (5)	16.777,83	12,23	15.907,97	12,14
<b>2 - INATIVOS/RPPS</b>	<b>68.810,80</b>	<b>33,40</b>	<b>70.620,25</b>	<b>35,01</b>
<b>TOTAL</b>	<b>206.043,43</b>	<b>100,00</b>	<b>201.704,33</b>	<b>100,00</b>

Fonte: Relatórios SIARHES - Administração Direta e das Autarquias.



**Notas:**

(1) - Inclui SEDU CLT/Estatutário/DTA e DTM.

(2) - Inclui SESA - Efetivos, Comissionados e Contratados Temporários e HPM

(3) - Inclui PM/PC - Administrativos e Policiais; CBMES; SESP; SEJUS e IASES

(4) - Inclui SEAG; SEAMA; SECULT; SETADES; SEDES;SETUR; SEDURB; SETOP; SESPORT; ADERES; DER/ES; FAMES; ESESP; IEMA; IDAF; INCAPER, IOPES e DETRAN.

(5) - Inclui AGE; APE; ASPE; SEG; Casa Civil; Vice Governadoria; Casa Militar; SECT; Defensoria Pública; PGE; SEP; SEGER; Previdência Complementar; Pensões Especiais; SECOM; SEFAZ; FAPES; IJSN; RTV-ES; DIO; IPAJM; PROCON; PRODEST; IPEM; JUCEES e SUPPIN

**REMUNERAÇÃO MÉDIA DOS SERVIDORES DA ADMINISTRAÇÃO DIRETA  
DO PODER EXECUTIVO - MAIO/2008 (1)**

<b>CATEGORIA</b>	<b>MÉDIA ATIVOS</b>	<b>MÉDIA INATIVOS</b>
<b>AGENTE DE SEGURANÇA PENITENCIÁRIO</b>	1.882,22	1.002,19
<b>AUDITORES</b>	6.228,02	5.764,83
<b>CONSULTORES</b>	9.501,67	10.843,46
<b>DEFENSORES PÚBLICOS</b>	5.849,59	6.334,32
<b>AUDITOR FISCAL DA RECEITA ESTADUAL</b>	10.352,02	9.852,18
<b>AUXILIAR FAZENDÁRIO</b>	2.553,69	-
<b>MAGISTÉRIO</b>	1.525,90	1.468,70
<b>QUADRO PERMANENTE (2)</b>	1.569,86	1.242,30
<b>QUADRO COMISSIONADO (3)</b>	1.767,58	1.770,00
<b>PENSIONISTAS - PENSÕES ESPECIAIS</b>	-	1.012,73
<b>PROCURADORES</b>	12.746,71	13.434,61

Notas:

**(1)** - Na remuneração estão incluídos: valores de Gratificações do Cargo; Gratificações de Funções; Escala Especial e Vantagens Pessoais. Não estão incluídos: 13º, abono férias, diferenças retroativas, auxílio alimentação, salário família, auxílio transporte e valores acima do teto constitucional.

**(2)** - A partir do mês de set./07, os dados dos servidores do IESP passaram a ser tabulados junto ao "Quadro Permanente", alterando a média remuneratória dessa categoria.

**(3)** - No quadro comissionado estão incluídos subsídios do Governador, Vice-Governador, Secretários de Estado e equivalentes.

**REMUNERAÇÃO MÉDIA DOS POLICIAIS CIVIS E MILITARES DO ES**  
**MAIO/2008**

CARGOS/GRADUAÇÃO/POSTO	MÉDIA ATIVOS	MÉDIA INATIVOS
<b>POLÍCIA CIVIL</b>	<b>5.191,71</b>	<b>4.869,73</b>
Delegado de Polícia Especial	11.616,20	11.566,44
3ª	8.357,12	10.218,51
2ª	9.733,10	8.772,94
1ª/Substituto	8.330,37	7.748,46
Médico Legista, Perito Bioquímico Toxicologista, Perito Criminal, Perito Criminal Especial, Assistente Social, Psicólogo	4.738,67	4.337,89
Escrivão de Polícia Investigador de Polícia	4.946,60	4.222,48
Perito Papiloscópico Perito Telecomunicação	5.280,15	4.521,27
Fotógrafo Criminalístico Aux. Perícia Med. Legal	5.290,52	2.896,30
Agente Polícia Civil	4.074,52	2.855,37
<b>POLÍCIA MILITAR</b>	<b>2.803,19</b>	<b>3.837,67</b>
Coronel	10.383,85	13.907,92
Tenente Coronel	8.196,38	7.439,43
Major	7.603,98	5.665,19
Capitão	6.505,63	7.097,09
1º Tenente	5.541,10	5.217,14
2º Tenente	5.199,52	5.088,20
Asp. A Oficial	-	-
Aluno Oficial	1.832,56	-
Subtenente	4.698,76	4.394,33
1º Sargento	4.318,72	3.854,86
2º Sargento	3.861,85	3.418,13
3º Sargento	3.720,56	2.979,62
Cabo	2.898,47	2.250,57
Soldado Classe "C"	1.420,52	1.182,55
Soldado Classe "B"	1.374,35	(1) 752,23
Soldado Classe "A"	1.022,97	796,02
Soldado (2)	2.336,69	-
Aluno Soldado	744,18	-
<b>CORPO DE BOMBEIRO MILITAR</b>	<b>3.099,44</b>	<b>4.363,66</b>
Coronel	20.795,91	11.636,97
Tenente Coronel	13.970,87	-
Major	8.443,94	-
Capitão	6.214,21	6.726,29
1º Tenente	6.074,97	5.875,20
2º Tenente	5.203,71	4.762,54
Asp. A Oficial	-	-
Aluno Oficial	-	-
Subtenente	4.770,57	4.867,23
1º Sargento	4.112,75	3.845,68
2º Sargento	3.748,61	3.464,84
3º Sargento	3.560,73	3.347,91
Cabo	2.993,93	2.700,23
Soldado Classe "C"	-	(3) 2.499,58
Soldado Classe "B"	1.266,41	2.643,33
Soldado Classe "A"	1.046,65	-
Soldado (2)	1.708,72	-

Notas:

(1) - Há casos de reformados com proventos proporcionais refletindo na média, reduzindo-a.

(2) - Corresponde ao valor médio do subsídio.

(3) - Há apenas um caso de aposentado.

**DEMONSTRATIVO DA CONTRIBUIÇÃO PATRONAL E DOS SERVIDORES, DO  
PODER EXECUTIVO, PARA O REGIME PRÓPRIO DE PREVIDÊNCIA SOCIAL - RPPS**

Em R\$ 1.000,00

ESPECIFICAÇÃO	MESES						
	ABRIL/2007	MAIO/2007	JUNHO/2007	JULHO/2007	AGOSTO/2007	SETEMBRO/2007	OUTUBRO/2007
<b>Contribuição Servidores</b>	<b>8.288.102,71</b>	<b>8.008.985,56</b>	<b>7.807.978,78</b>	<b>7.820.007,01</b>	<b>7.709.522,02</b>	<b>7.795.339,85</b>	<b>7.744.538,00</b>
FF/Fundo Financeiro	7.940.169,55	7.670.984,46	7.200.106,82	7.451.608,95	7.352.660,05	7.370.443,85	7.347.933,67
FP/Fundo Previdenciário	347.933,16	338.001,10	607.871,96	368.398,06	356.861,97	424.896,00	396.604,33
<b>Contribuição Patronal</b>	<b>16.449.183,55</b>	<b>15.401.414,90</b>	<b>15.545.604,34</b>	<b>15.510.409,01</b>	<b>15.224.647,09</b>	<b>15.528.105,90</b>	<b>15.430.362,12</b>
FF/Fundo Financeiro	15.753.309,88	14.725.082,53	14.329.048,58	14.772.720,18	14.510.787,98	14.677.213,88	14.634.939,98
FP/Fundo Previdenciário	695.873,67	676.332,37	1.216.555,76	737.688,83	713.859,11	850.892,02	795.422,14
<b>Total</b>	<b>24.737.286,26</b>	<b>23.410.400,46</b>	<b>23.353.583,12</b>	<b>23.330.416,02</b>	<b>22.934.169,11</b>	<b>23.323.445,75</b>	<b>23.174.900,12</b>

ESPECIFICAÇÃO	MESES						
	NOVEMBRO/2007	DEZEMBRO/2007	JANEIRO/2008 (1)	FEVEREIRO/2008	MARÇO/2008	ABRIL/2008	MAIO/2008
<b>Contribuição Servidores</b>	<b>7.929.803,96</b>	<b>8.022.742,91</b>	<b>7.988.190,69</b>	<b>7.988.190,69</b>	<b>8.279.883,88</b>	<b>8.645.634,94</b>	<b>9.369.288,67</b>
FF/Fundo Financeiro	7.514.999,87	7.551.025,56	7.523.841,20	7.523.841,20	7.700.729,26	8.063.035,49	8.740.985,25
FP/Fundo Previdenciário	414.804,09	471.717,35	464.349,49	464.349,49	579.154,62	582.599,45	628.303,42
<b>Contribuição Patronal</b>	<b>15.230.074,50</b>	<b>15.977.189,37</b>	<b>12.985.036,46</b>	<b>15.941.725,44</b>	<b>16.519.485,67</b>	<b>16.562.843,18</b>	<b>18.652.257,78</b>
FF/Fundo Financeiro	14.399.242,60	15.033.665,32	12.122.199,27	15.012.974,99	15.361.142,19	15.397.644,27	17.395.685,18
FP/Fundo Previdenciário	830.831,90	943.524,05	862.837,19	928.750,45	1.158.343,48	1.165.198,91	1.256.572,60
<b>Total</b>	<b>23.159.878,46</b>	<b>23.999.932,28</b>	<b>20.973.227,15</b>	<b>23.929.916,13</b>	<b>24.799.369,55</b>	<b>25.208.478,12</b>	<b>28.021.546,45</b>

Fonte: Relatórios SIARHES - PRO2722R da Administração Direta e das Autarquias.

Nota:

(1) - A redução verificada na arrecadação deve-se a acertos nos recolhimentos da contribuição previdenciária, nos anos de 2004/2005 com devolução de valores cobrados a maior.